

PRŮKAZ ENERGETICKÉ NÁROČNOSTI BUDOVY

vydaný podle zákona č. 406/2000 Sb., o hospodaření energií, a vyhlášky č. 264/2020 Sb., o energetické náročnosti budov

Ulice, č.p./č.o.:

PSČ, obec:

K.ú., parcelní č.:

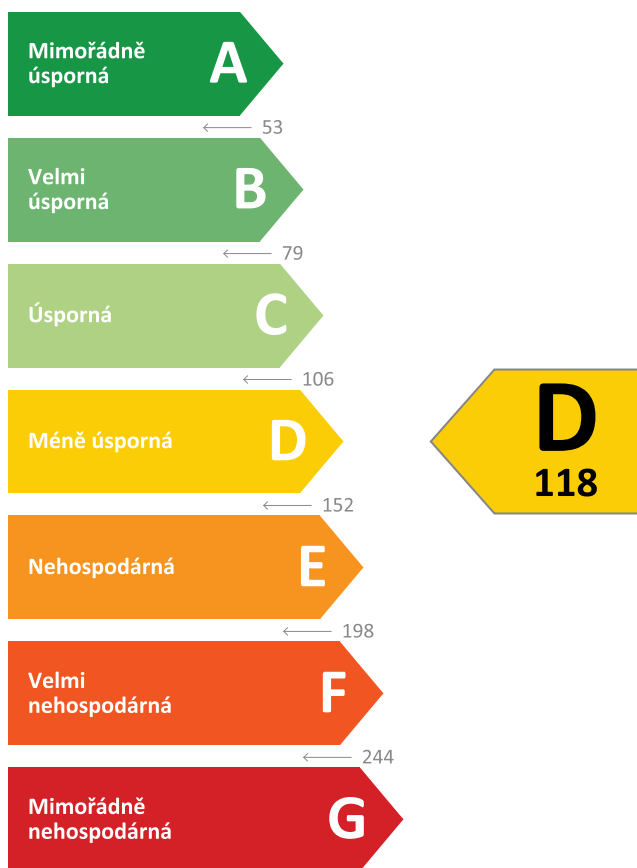
Typ budovy:

Celková energeticky vztažná plocha: 977,2 m²



KLASIFIKAČNÍ TŘÍDA

Primární energie z neobnovitelných zdrojů
kWh/(m².rok)



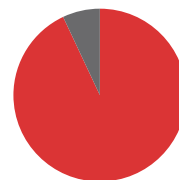
Požadavky pro změnu
dokončené budovy

jsou **SPLNĚNY**

ROZDĚLENÍ DODANÉ ENERGIE

MWh/rok

■ Zemní plyn - 96,0 (93 %)
■ Elektřina - 7,4 (7 %)



UKAZATELE ENERGETICKÉ NÁROČNOSTI

	Průměrný součinitel prostupu tepla budovy	0,51 W/(m ² .K)	D
	Měrná potřeba tepla na vytápění	55 kWh/(m ² .rok)	
	Celková dodaná energie	106 kWh/(m ² .rok)	C
	Vytápění	67 kWh/(m ² .rok)	D
	Chlazení	-	
	Nucené větrání	-	
	Úprava vlhkosti	-	
	Příprava teplé vody	32 kWh/(m ² .rok)	B
	Osvětlení	7 kWh/(m ² .rok)	C

Energetický specialista:

Osvědčení č.:

Kontakt:

Ev. č. průkazu:

Vyhotoveno dne:

Podpis:

vydaný podle zákona č. 406/2000 Sb., o hospodaření energií, a vyhlášky č. 264/2020 Sb., o energetické náročnosti budov

IDENTIFIKAČNÍ ÚDAJE

Obec:		Část obce:	
Ulice:		Č.p / č. or. (č.ev.):	
Katastrální území:		Převládající typ využití:	
Parcelní číslo pozemku:		Památková ochrana budovy:	
Orientační období výstavby:		Památková ochrana území:	

Základní členění budovy a zónování, typický profil užívání, popis konstrukcí obálky budovy a jejích technických systémů, významné renovace, apod.

Parametr	Jednotky	Hodnota
Objem budovy s upraveným vnitřním prostředím	m ³	3305,8
Celková plocha hodnocené obálky budovy	m ²	1412,5
Objemový faktor tvaru budovy	m ² /m ³	0,43
Celková energeticky vztáhná plocha budovy	m ²	977,2
Podíl průsvitných konstrukcí v ploše svislých konstrukcí	%	22,1

Energetická náročnost budovy a hodnocení obálky je vypočteno pro budovu jako celek, která se při výpočtu může členit do dílčích zón. Budova je členěna na zóny s upraveným vnitřním prostředím (vytápění, chlazení), které mají definovanou návrhovou vnitřní teplotu dle ČSN 730540-3 a na zóny nevytápěné. Zónám jsou přiřazeny profily typického užívání.

(pokračování)

(pokračování)

Ozn.	Označení zóny	Typ zóny dle ČSN 73 0331-1	Úprava vnitřního prostředí		Návrhová vnitř. teplota pro vytápění	Energeticky vztažná plocha
			Vytápění	Chlazení		
NZ1			<input type="checkbox"/>	<input type="checkbox"/>	-	-
NZ2			<input type="checkbox"/>	<input type="checkbox"/>	-	-

B

CELKOVÁ DODANÁ ENERGIE

Dodaná energie je dle §4 Vyhlášky součtem vypočtené spotřeby energie a pomocné energie (čerpadla, regulace apod.) pro daný účel. Vypočtená spotřeba energie vychází z potřeby energie pro zajištění typického užívání budovy se zahrnutím účinnosti technického systému. Do dodané energie se v souladu s Vyhláškou neuvažují technologie nesouvisející se zajištěním uvedených účelů, ale vstupují do výpočtu ve formě tepelných zisků.

Energonositel	Vytápění	Chlazení	Nucené větrání	Úprava vlhkosti	Příprava teplé vody	Osvětlení	Ostatní	Celkem
	% pokrytí							
	Dodaná energie v MWh/rok							

PALIVA

Za paliva jsou pro účely průkazu považovány elektrická energie odebíraná z veřejné distribuční sítě, paliva pro spalování (uhlí, dřevo, zemní plyn apod.) a energie dodaná ve formě tepla nebo chladu ze soustavy zásobování tepelnou energií (SZTE).

Zemní plyn	62,8 %	-	-	-	30,0 %	-	-	92,8 %
	65,01	-	-	-	30,99	-	-	95,99
Elektřina	0,9 %	-	-	-	-	6,3 %	-	7,2 %
	0,92	-	-	-	-	6,52	-	7,44

ENERGIE OKOLNÍHO PROSTŘEDÍ

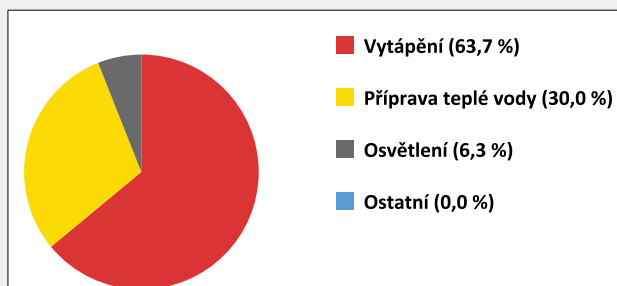
Za energii okolního prostředí je pro účely průkazu považována energie získaná ze Slunce, Země, vody, vzduchu nebo větru dodaná pomocí technického zařízení (solární kolektory, tepelné čerpadlo apod.). Dále je sem zařazeno využití odpadního tepla z technologie.

Budova nevyužívá energii okolního prostředí - Slunce, Země, vzduch, vítr, odpadní teplo z technologie.

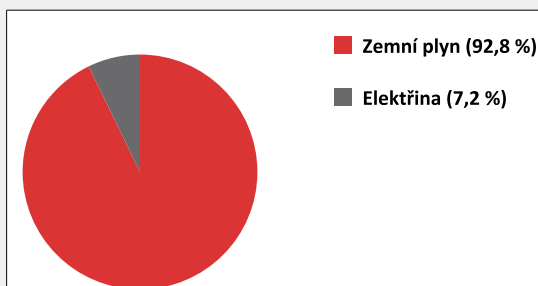
CELKOVÁ DODANÁ ENERGIE

procentuelní podíl	63,7 %	-	-	-	30,0 %	6,3 %	0,0 %	100,0 %
kWh/m ² .rok	67	-	-	-	32	7	0	106
MWh/rok	65,93	-	-	-	30,99	6,52	0,00	103,43

Podíl dodané energie dle účelu



Podíl dodané energie dle energonositele



C

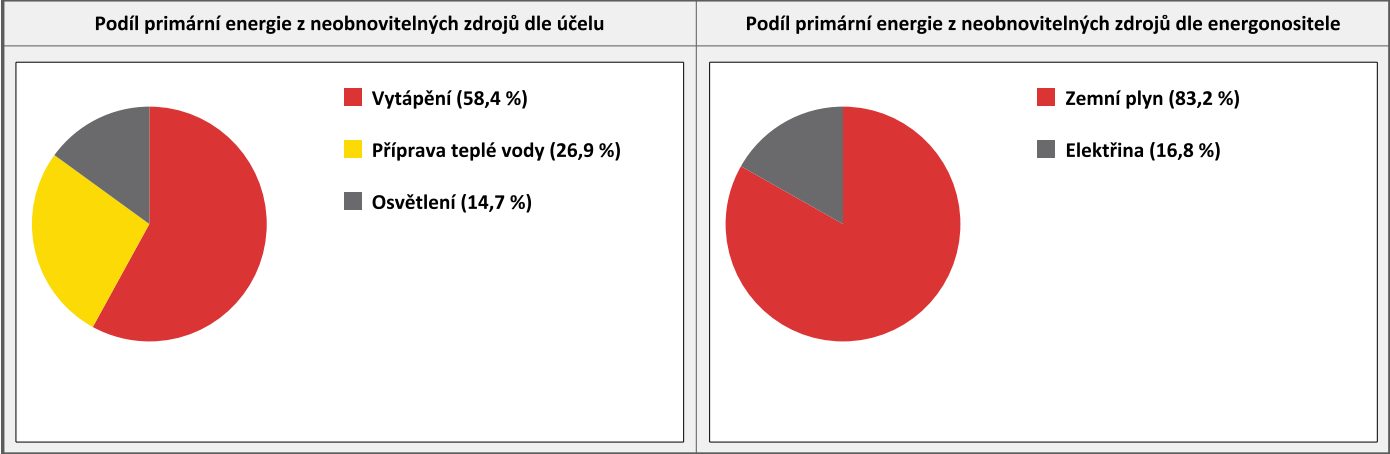
PRIMÁRNÍ ENERGIE Z NEOBNOVITELNÝCH ZDROJŮ ENERGIE

Primární energie z neobnovitelných zdrojů zobrazuje ekologickou stopu provozu budovy z pohledu spotřeby energie v primárních zdrojích (např. elektrárny, teplárny apod.) se zohledněním účinnosti výroby a distribuce pro užití v hodnocené budově. Faktorem primární energie z neobnovitelných zdrojů energie se násobí složky dodané energie po jednotlivých energonositelích.

Ergonositel	Faktor primární energie z neob. zdrojů energie	Vytápění	Chlazení	Nucené větrání	Úprava vlhkosti	Příprava teplé vody	Osvětlení	Ostatní	Celkem
		% pokrytí							
		Primární energie z neobnovitelných zdrojů energie v MWh/rok							

ENERGONOSITELE									
Zemní plyn	1,0	56,4 %	-	-	-	26,9 %	-	-	83,2 %
		65,01	-	-	-	30,99	-	-	96,00
Elektřina	2,6	2,1 %	-	-	-	-	14,7 %	-	16,8 %
		2,39	-	-	-	-	16,95	-	19,34

PRIMÁRNÍ ENERGIE Z NEOBNOVITELNÝCH ZDROJŮ ENERGIE									
procentuelní podíl		58,4 %	-	-	-	26,9 %	14,7 %	-	100,0 %
kWh/m².rok		69	-	-	-	32	17	-	118
MWh/rok		67,40	-	-	-	30,99	16,95	-	115,35



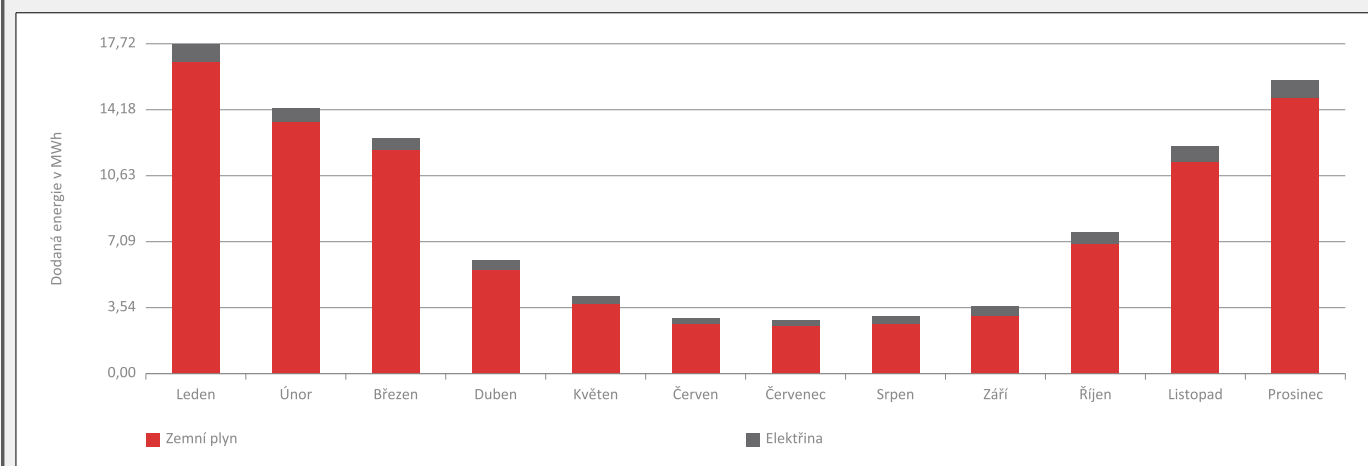
D

ROČNÍ PRŮBĚH DODANÉ ENERGIE

BILANCE DLE ENERGONOSITELŮ

	Dodaná energie v MWh/rok											
	Leden	Únor	Březen	Duben	Květen	Červen	Červenec	Srpen	Září	Říjen	Listopad	Prosinec
Celkem	17,72	14,33	12,68	6,11	4,15	3,05	2,93	3,03	3,61	7,68	12,29	15,85
Zemní plyn	16,72	13,58	12,08	5,60	3,74	2,72	2,61	2,64	3,10	7,00	11,38	14,83
Elektřina	1,00	0,75	0,60	0,51	0,41	0,32	0,33	0,40	0,51	0,68	0,91	1,02

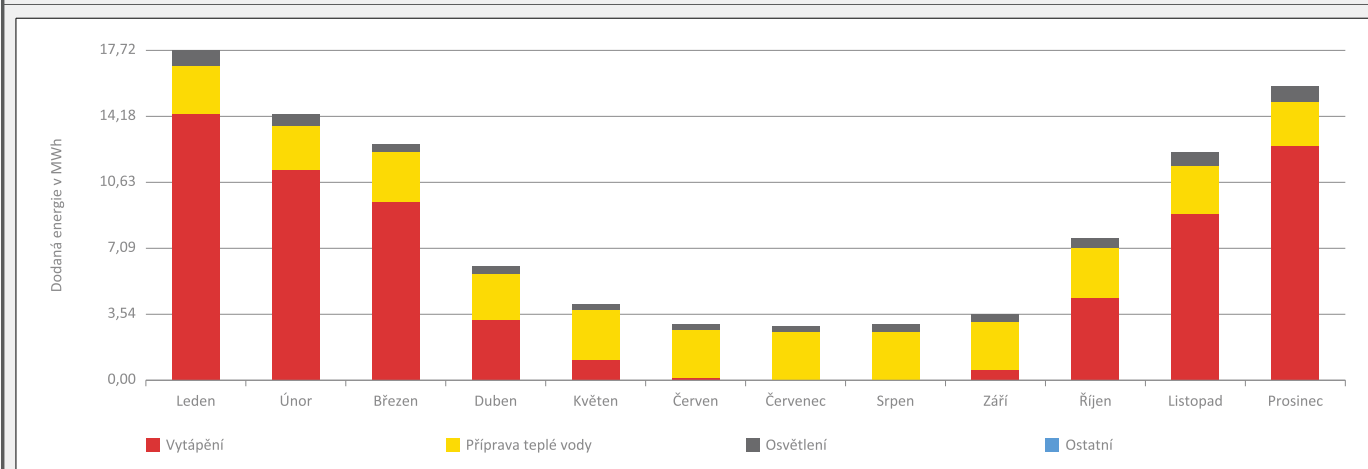
Roční průběh dodané energie dle energonositelů



BILANCE DLE ÚČELŮ SPOTŘEBY

	Dodaná energie v MWh/rok											
	Leden	Únor	Březen	Duben	Květen	Červen	Červenec	Srpen	Září	Říjen	Listopad	Prosinec
Celkem	17,72	14,33	12,68	6,11	4,15	3,05	2,93	3,03	3,61	7,68	12,29	15,85
Vytápění	14,25	11,29	9,52	3,19	1,10	0,13	0,01	0,03	0,54	4,43	8,89	12,56
Chlazení	-	-	-	-	-	-	-	-	-	-	-	-
Nucené větrání	-	-	-	-	-	-	-	-	-	-	-	-
Úprava vlhkosti	-	-	-	-	-	-	-	-	-	-	-	-
Příprava teplé vody	2,61	2,41	2,69	2,50	2,68	2,60	2,60	2,61	2,59	2,69	2,61	2,40
Osvětlení	0,87	0,63	0,47	0,43	0,37	0,31	0,32	0,39	0,48	0,56	0,79	0,89
Ostatní	0,00	0,00	0,00	0,00	0,00	0,00	0,00	0,00	0,00	0,00	0,00	0,00

Roční průběh dodané energie dle účelů spotřeby



E

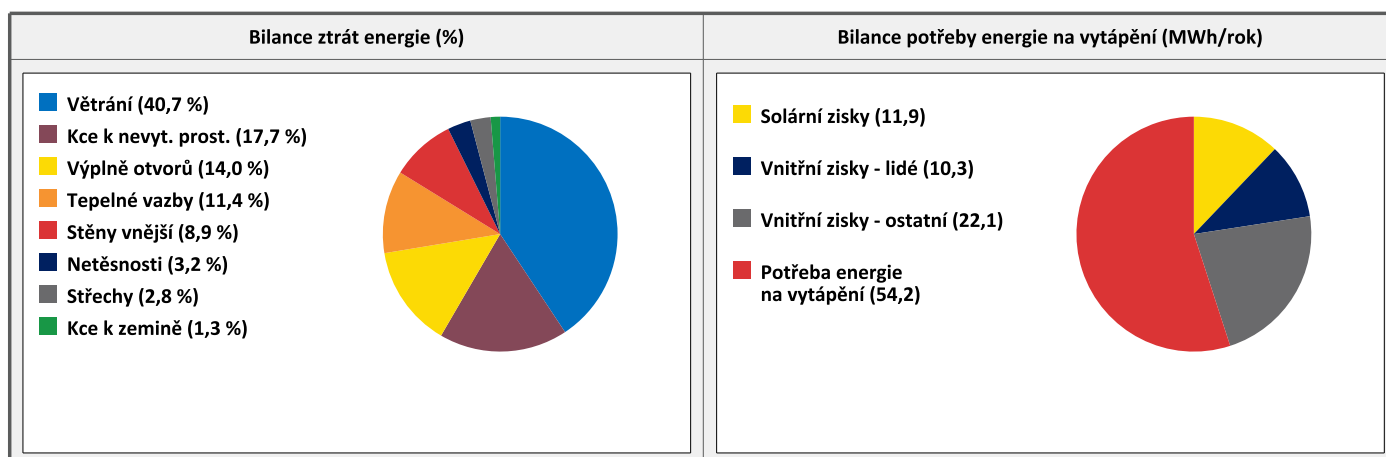
BILANCE TEPELNÝCH TOKŮ

BILANCE PRO REŽIM VYTÁPĚNÍ

Celkové ztráty energie budovy jsou tvořeny prostupem tepla přes konstrukce obálky budovy, cíleným větráním a neřízeným větráním netěsnostmi - infiltrací. Ztráty energie jsou z části pokryty využitelnými solárními a vnitřními zisky. Výsledná bilance představuje potřebu energie na vytápění budovy, kterou je nutné dodat soustavou vytápění.

ZTRÁTY ENERGIE			VYUŽITELNÉ ZISKY ENERGIE PRO REŽIM VYTÁPĚNÍ		
Prostup tepla obálkou budovy	MWh/rok	55,314	Solární zisky	MWh/rok	11,937
Větrání		40,134	Vnitřní zisky - lidé		10,289
Netěsnosti obálky - infiltrace		3,118	Vnitřní zisky - osvětlení a technologie		22,132
Celkem		98,566	Celkem		44,359

POTŘEBA ENERGIE NA VYTÁPĚNÍ	MWh/rok	54,207	kWh/m ² .rok	55
-----------------------------	---------	--------	-------------------------	----



BILANCE PRO REŽIM CHLAZENÍ

Budova neobsahuje technický systém chlazení, není proto sestavena bilance pro režim chlazení. V rámci průkazu není prováděn výpočet tepelné stability v letním období, existuje tedy riziko přehřívání budovy.

F

OBÁLKA BUDOVY

Obálkou budovy je soubor všech teplosměnných konstrukcí na systémové hranici celé budovy, které jsou vystaveny přilehlému prostředí, jež tvoří venkovní vzduch (EXT), přilehlá zemina (ZEM), vnitřní vzduch v přilehlém nevytápěném prostoru (NEVYT) nebo sousední budově (SOUS). Budova může být rozdělena na teplotní zóny o různých návrhových vnitřních teplotách s různými požadavky na obalové konstrukce. Hodnocené konstrukce jsou porovnávány s referenční hodnotou, která odpovídá platnému požadavku pro novostavby.

Přehled stavebních prvků a konstrukcí na obálce budovy		Návrhová vnitřní teplota zóny	Přiléhající prostředí	Plocha konstrukce	Součinitel prostupu tepla konstrukce			
					Vypočtená hodnota	Požadavek ČSN 73 0540-2	Referenční hodnota	Dosažená úroveň vypočtená / referenční hodnota
Ozn.	Název	°C	---	m ²	W/m ² .K			

STĚNY VNĚJŠÍ				364,7				
SV1		20,0	EXT	127,2	0,233	0,30	0,30	78 %
SV2		18,0	EXT	12,3	0,233	0,30	0,30	78 %
SV3		16,0	EXT	2,9	0,233	0,40	0,40	58 %
SV4		20,0	EXT	108,6	0,226	0,30	0,30	75 %
SV5		22,0	EXT	34,4	0,226	0,30	0,30	75 %
SV6		16,0	EXT	18,8	0,226	0,40	0,40	57 %
SV7		22,0	EXT	6,1	0,232	0,30	0,30	77 %
SV8		16,0	EXT	5,8	0,232	0,40	0,40	58 %
SV9		20,0	EXT	27,8	0,232	0,30	0,30	77 %
SV10		16,0	EXT	5,4	1,791	0,40	0,40	448 %
SV11		16,0	EXT	15,5	1,656	0,40	0,40	414 %

STŘECHY				68,1				
ST1		22,0	EXT	8,2	0,251	0,24	0,24	105 %
ST2		16,0	EXT	9,3	0,251	0,32	0,32	78 %
ST3		20,0	EXT	42,4	0,251	0,24	0,24	105 %
ST4		16,0	EXT	8,3	2,859	0,32	0,32	893 %

KONSTRUKCE K ZEMINĚ				81,5				
PZ1		20,0	ZEM	66,1	3,215	0,45	0,45	714 %
PZ2		16,0	ZEM	15,5	3,215	0,60	0,60	536 %

KONSTRUKCE K NEVYTÁPĚNÝM PROSTORŮM				784,6				
KN1		18,0	NEVYT	16,9	1,771	0,60	0,60	295 %
KN2		16,0	NEVYT	38,1	1,771	0,80	0,80	221 %
KN3		16,0	NEVYT	8,8	1,967	0,80	0,80	246 %
KN4		16,0	NEVYT	5,2	0,915	0,80	0,80	114 %
KN5		20,0	NEVYT	13,4	0,915	0,60	0,60	153 %
KN6		20,0	NEVYT	148,8	0,668	0,60	0,60	111 %
KN7		22,0	NEVYT	28,6	0,668	0,60	0,60	111 %
KN8		18,0	NEVYT	23,5	0,668	0,60	0,60	111 %
KN9		16,0	NEVYT	94,7	0,668	0,80	0,80	84 %
KN10		22,0	NEVYT	19,6	0,155	0,30	0,30	52 %

(pokračování)

(pokračování)

KN11		16,0	NEVYT	23,0	0,155	0,40	0,40	39 %
KN12		20,0	NEVYT	181,7	0,155	0,30	0,30	52 %
KN13		22,0	NEVYT	19,5	0,155	0,30	0,30	52 %
KN14		16,0	NEVYT	25,1	0,155	0,40	0,40	39 %
KN15		20,0	NEVYT	133,6	0,155	0,30	0,30	52 %
KN16		16,0	NEVYT	4,2	2,500	4,70	2,24	112 %

VÝPLNĚ OTVORŮ					113,7			
VO1		16,0	EXT	2,1	1,700	2,30	2,24	76 %
VO2		16,0	EXT	4,2	1,700	2,30	2,24	76 %
VO3		20,0	EXT	4,2	1,500	1,50	1,50	100 %
VO4		20,0	EXT	2,2	1,500	1,50	1,50	100 %
VO5		22,0	EXT	1,3	1,500	1,50	1,50	100 %
VO6		22,0	EXT	1,4	1,500	1,50	1,50	100 %
VO7		22,0	EXT	1,0	1,500	1,50	1,50	100 %
VO8		20,0	EXT	10,6	1,500	1,50	1,50	100 %
VO9		16,0	EXT	1,3	1,500	2,00	2,00	75 %
VO10		16,0	EXT	1,0	1,500	2,00	2,00	75 %
VO11		20,0	EXT	3,9	1,500	1,50	1,50	100 %
VO12		18,0	EXT	3,9	1,500	1,50	1,50	100 %
VO13		20,0	EXT	16,1	1,500	1,50	1,50	100 %
VO14		22,0	EXT	0,6	1,500	1,50	1,50	100 %
VO15		22,0	EXT	1,1	1,500	1,50	1,50	100 %
VO16		16,0	EXT	4,2	1,500	2,00	2,00	75 %
VO17		22,0	EXT	1,6	1,500	1,50	1,50	100 %
VO18		20,0	EXT	1,6	1,500	1,50	1,50	100 %
VO19		20,0	EXT	3,4	1,500	1,50	1,50	100 %
VO20		20,0	EXT	7,5	1,500	1,50	1,50	100 %
VO21		20,0	EXT	18,2	1,500	1,50	1,50	100 %
VO22		20,0	EXT	2,3	1,500	1,50	1,50	100 %
VO23		20,0	EXT	2,1	1,500	1,50	1,50	100 %
VO24		22,0	EXT	1,5	1,500	1,40	1,40	107 %
VO25		20,0	EXT	8,7	1,500	1,40	1,40	107 %
VO26		20,0	EXT	7,8	1,500	1,50	1,50	100 %

TEPELNÉ VAZBY

Vliv tepelných vazeb vyjadřuje úroveň tepelné technické kvality řešení napojení jednotlivých konstrukcí (např. vnější stěny na střechu, popř. na výplň otvoru) a případný průnik tyčového prvku stavební konstrukcí, které mohou při řešení přinášet zeslabení tloušťky tepelněizolační vrstvy, narušení její souvislosti a narušení vodivějšími prvky.

Vliv tepelných vazeb	0,100		0,020	500 %
----------------------	-------	--	-------	-------

G

TECHNICKÉ SYSTÉMY BUDOVY

VYTÁPĚNÍ

V případě, že je zdrojem tepla zařízení pro kombinovanou výrobu tepla a elektřiny nebo solární systém, jsou bilance uvedeny v samostatné tabulce.

Ozn.	Zdroj tepla	Soustava vytápění uvnitř budovy							
		Celkový jmenovitý tepelný výkon	Palivo	Spotřeba energie na vytápění v palivu	Sezónní účinnost výroby tepla		Sezónní účinnost distribuce a akumulace tepla	Sezónní účinnost sdílení tepla	Potřeba tepla na vytápění
					%	COP			% pokrytí
		kW		MWh/rok	%		%	%	MWh/rok
ZT1		120,0	zemní plyn	65,0	103,0	-	92,0	88,0	100,0 %
									54,2

PŘÍPRAVA TEPLÉ VODY

V případě, že je zdrojem tepla zařízení pro kombinovanou výrobu tepla a elektřiny nebo solární systém, jsou bilance uvedeny v samostatné tabulce.

Ozn.	Zdroj pro přípravu teplé vody	Soustava přípravy teplé vody uvnitř budovy							
		Celkový jmenovitý tepelný výkon	Palivo	Spotřeba energie na přípravu teplé vody v palivu	Sezónní účinnost výroby tepla		Sezónní účinnost distribuce a akumulace teplé vody	Sezónní potřeba teplé vody	Potřeba tepla na ohřev teplé vody
					%	COP			% pokrytí
		kW		MWh/rok	%		%	m³/rok	MWh/rok
ZT1		120,0	zemní plyn	31,0	103,0	-	65,2	543,0	100,0 %
									28,4

OSVĚTLENÍ

Ozn.	Osvětlovací soustava / zóna	Převažující typ světelných zdrojů	Odpovídající energeticky vztahná plocha	Průměrná požadovaná osvětlenost	Průměrné korekční činitele soustavy			
					Typ světelných zdrojů	Řízení soustavy	Konstantní osvětlenost	Závislost na denním světle
					---	---	---	---
OS1			124,7	375,0	1,10	1,00	1,00	0,61
OS2			86,4	75,0	1,10	1,00	1,00	0,83
OS3			42,5	150,0	1,10	1,00	1,00	0,50
OS4			23,6	375,0	1,10	1,00	1,00	0,76
OS5			23,5	15,0	1,10	1,00	1,00	1,00
OS6			184,2	56,3	1,70	1,00	1,00	0,92
OS7			24,2	150,0	1,10	1,00	1,00	0,80
OS8			332,4	250,0	1,10	1,00	1,00	0,89
OS9			135,7	0,0	-	0,00	0,00	0,00

H

DOPORUČENÍ PRO SNÍŽENÍ ENERGETICKÉ NÁROČNOSTI A ZVÝŠENÍ VYUŽITÍ ALTERNATIVNÍCH SYSTÉMŮ DODÁVEK ENERGIE

Je navržen soubor opatření, která oproti hodnocenému stavu budovy dále snižují její energetickou náročnost a zvyšují podíl alternativních systémů dodávky energie. V postupných krocích jsou navržena jednotlivá opatření, která jsou následně hodnocena jako soubor opatření včetně zahrnutí synergických vlivů (úsporná opatření se navzájem ovlivňují).

SNÍŽENÍ CELKOVÉ DODANÉ ENERGIE

V prvním kroku návrhu je doporučeno snížení potřeby energie. Typicky se jedná o snížení tepelných ztrát obálkou budovy zateplením nebo snížení tepelné zátěže v letním období instalací stínících prvků. Následně je vyhodnocena možnost zpětného získávání energie (odpadní vody nebo vzduchu, odpadní teplo z chlazení) a možnost využití odpadního tepla z technologií. V kroku tři jsou navržena opatření ke zvýšení energetické účinnosti výroby, distribuce, akumulace a sdílení energie technickými systémy.



Úsporné opatření		Popis návrhu
KROK 1	Zlepšení konstrukcí a prvků obálky budovy vč. stínění	
KROK 2	Využití zařízení pro zpětné získávání tepla	
KROK 3	Zlepšení účinnosti technických systémů budovy	

POSOUZENÍ PROVEDITELNOSTI ALTERNATIVNÍCH SYSTÉMŮ DODÁVEK ENERGIE

Hodnocení alternativních systémů dodávek energie je provedeno na stavu budovy po realizaci navržených kroků 1-3, tedy po snížení celkové dodané energie.

Alternativní systém dodávky energie		Proveditelnost			Popis návrhu
		Technická	Ekonomická	Ekologická	
KROK 4	Místní systémy využívající energie z OZE				
	Kombinovaná výroba elektřiny a tepla				
	Soustava zásobování tepelnou energií				
	Tepelná čerpadla				

NAVRŽENÝ SOUBOR OPATŘENÍ

Popis souboru opatření				
	Potřeba energie na vytápění, chlazení a přípravu teplé vody	Celková dodaná energie	Primární energie z neobnovitelných zdrojů energie	Klasifikační třída primární energie z neobnovitelných zdrojů energie
	kWh/m ² .rok	kWh/m ² .rok	kWh/m ² .rok	
	MWh/rok	MWh/rok	MWh/rok	
Hodnocená budova	85	106	118	
	82,6	103,4	115,3	
Soubor navržených opatření	75	94	101	
	72,9	91,7	98,6	
Dosažená úspora energie	10	12	17	
	9,7	11,7	16,7	

I

PŘEHLED PLNĚNÍ ZÁVAZNÝCH POŽADAVKŮ VYHLÁŠKY

CELKOVÉ HODNOCENÍ PLNĚNÍ POŽADAVKŮ VYHLÁŠKY			
Požadavek vyhlášky dle:	§ 6 odst. 2 písm. c) a/nebo d)	Splněno:	ANO

REFERENČNÍ BUDOVA				
Úroveň referenční budovy:	Dokončená budova a její změna			
Snížení referenční hodnoty primární energie z neobnovitelných zdrojů energie	Druh budovy nebo zóny	Energeticky vztažná plocha	Měrná potřeba na vytápění referenční budovy	Míra snížení
		m²	KWh/m².rok	%
		124,7	51	3,0
		86,4	68	3,0
		42,5	50	3,0
		23,6	3	3,0
		23,5	88	3,0
		184,2	60	3,0
		24,2	83	3,0
		332,4	40	3,0
		135,7	32	3,0

PŘEHLED PLNĚNÍ ZÁVAZNÝCH POŽADAVKŮ VYHLÁŠKY								
V případě, že pro danou oblast vyhláška nestanovuje požadavek, tabulka se nevyplňuje - symbol X.								
Hodnocený parametr	Jednotka	Ozn.	Hodnocený prvek budovy	Návrhová vnitřní teplota zóny	Přiléhající prostředí	Vypočtená hodnota	Referenční hodnota	Splněno

MĚNĚNÉ/NOVÉ STAVEBNÍ PRVKY A KONSTRUKCE								
Hodnocení splnění požadavku je vyžadováno u změny dokončené budovy při plnění požadavku na energetickou náročnost budovy podle § 6 odst. 2 písm. c)								
		SV1		20,0	EXT	0,233	0,250	ANO
Součinitel prostupu tepla konstrukce	W/m².K	SV2		18,0	EXT	0,233	0,250	ANO
		SV3		16,0	EXT	0,233	0,330	ANO
		SV4		20,0	EXT	0,226	0,250	ANO
		SV5		22,0	EXT	0,226	0,250	ANO
		SV6		16,0	EXT	0,226	0,330	ANO
		SV7		22,0	EXT	0,232	0,250	ANO
		SV8		16,0	EXT	0,232	0,330	ANO
		SV9		20,0	EXT	0,232	0,250	ANO
		KN10		22,0	NEVYT	0,155	0,200	ANO
		KN11		16,0	NEVYT	0,155	0,270	ANO
		KN12		20,0	NEVYT	0,155	0,200	ANO
		KN13		22,0	NEVYT	0,155	0,200	ANO
		KN14		16,0	NEVYT	0,155	0,270	ANO
		KN15		20,0	NEVYT	0,155	0,200	ANO

MĚNĚNÉ/NOVÉ TECHNICKÉ SYSTÉMY

Hodnocení splnění požadavku je vyžadováno u změny dokončené budovy při plnění požadavku na energetickou náročnost budovy podle § 6 odst. 2 písm. d)

X	-	-	-	-	-
----------	---	---	---	---	---

OBÁLKA BUDOVY

Hodnocení splnění požadavku je vyžadováno u nové budovy a u změny dokončené budovy při plnění požadavku na energetickou náročnost budovy podle § 6 odst. 2 písm. a) a písm. b)

X	-	-	-	-	-
----------	---	---	---	---	---

CELKOVÁ DODANÁ ENERGIE

Hodnocení splnění požadavku je vyžadováno u nové budovy a u změny dokončené budovy při plnění požadavku na energetickou náročnost budovy podle § 6 odst. 2 písm. b)

X	-	-	-	-	-
----------	---	---	---	---	---

PRIMÁRNÍ ENERGIE Z NEOBNOVITELNÝCH ZDROJŮ ENERGIE

Hodnocení splnění požadavku je vyžadováno u nové budovy a u změny dokončené budovy při plnění požadavku na energetickou náročnost budovy podle § 6 odst. 2 písm. a)

X	-	-	-	-	-
----------	---	---	---	---	---

J	OSTATNÍ ÚDAJE
---	---------------

METODA VÝPOČTU

Použitý software:	ENERGIE (Svoboda Software)	Verze software:	verze 2023.2
Klimatická data:	Jednotná pro ČR - ČSN 73 0331-1	Metoda výpočtu:	Hodinový krok podle EN ISO 52016-1

ÚDAJE O PROJEKTOVÉ DOKUMENTACI STAVBY

Název stavby:		Stupeň PD:	
Stavebník:		IČ:	
Generální projektant:		IČ:	
Zodpovědný projektant:		Č. autorizace:	

DALŠÍ ZDROJE INFORMACÍ

Bezplatná poradenská služba:	https://www.mpo-efekt.cz/cz/ekis
Katalog úspor energie:	http://www.kataloguspor.cz/

K	ENERGETICKÝ SPECIALISTA
---	-------------------------

ENERGETICKÝ SPECIALISTA

Jméno / obchodní firma:		Číslo oprávnění:	
Telefon:		E-mail:	

URČENÁ OSOBA

V případě, že je energetickým specialistou právnická osoba, musí být v souladu s §10 odst. 2 písm. b) určena fyzická osoba, která je držitelem oprávnění k výkonu činnosti energetického specialisty.

Jméno a příjmení:		Číslo oprávnění:	
-------------------	--	------------------	--

PLATNOST PRŮKAZU

Dle zákona č. 406/2000 Sb. §7a odst. 4 je platnost průkazu 10 let ode dne jeho vyhotovení nebo do větší změny dokončené budovy anebo do změny způsobu vytápění, chlazení nebo přípravy teplé vody.

Evidenční číslo průkazu:		Podpis energetického specialisty:	
Datum vyhotovení průkazu:			
Platnost průkazu do:			